


FONDERIE BELLI

SICUREZZA **BLINDATA**



FONDERIE BELLI SRL

Strada Teverina 56 – 01100 Viterbo (Italy)

Tel +39 **0761 251426** – Telfax +39 **0761 352596**

info@fonderiebelli.it – website: www.fonderiebelli.it





Descrizione tecnica
Chiusino quadrato in ghisa sferoidale EN-GJS-500-7 a norme UNI EN 1563:2004 con resistenza a rottura superiore a 400 kN (40 t.), conforme alla classe di carico D400 prevista dalla norma EN 124:94.

**È COMPOSTO DA:
Telaio**

Realizzato in unica fusione, privo di guarnizione, assicura la stabilità con un accoppiamento metallo-metallo. La zona di appoggio è realizzata a forma di canaletta in modo da ottenere un sistema a tenuta idraulica se la stessa viene riempita con sabbia acqua bitume o altro. All'esterno presenta una struttura per ottimizzare la tenuta della malta cementizia e l'inserimento di dispositivi di ancoraggio.


Coperchio

Di forma quadrata, garantisce una notevole stabilità grazie all'altezza della profondità di incastro non inferiore a 50mm, è provvisto di due fori ciechi per l'inserimento di idonee maniglie di sollevamento (fornite a richiesta). Tutti i coperchi sono intercambiabili tra loro. La superficie superiore è antisdruciuolo ed ha una conformazione tale da consentire il completo deflusso delle acque di scorrimento per evitare formazioni di ghiaccio.

Destinazione d'uso: è progettato per carreggiate di strade, banchine transitabili ed aree di sosta per tutti i tipi di veicoli stradali (vedi norma EN 124 gruppo 4).

Trattamento: il chiusino presenta un rivestimento con vernice protettiva di colore nero.

POSSIBILTA' DI SISTEMA DI BLOCCAGGIO CON VITI



Descrizione tecnica

Griglia quadrata in ghisa sferoidale EN-GJS-500-7 a norme UNI EN 1563:2004 con resistenza a rottura superiore a 400 kN (40 t.), conforme alla classe di carico D400 prevista dalla norma EN 124:94. Caratterizzata dalla possibilità di inserire un sifone antidore e antiratto realizzato in ghisa sferoidale EN-GJS-500-7 a norme UNI EN 1563 di novembre 1998.

**È COMPOSTO DA:
Telaio**

Di forma quadrata, alto e rinforzato, assicura una posa stabile e maggiore sicurezza nel traffico. All'esterno presenta asole per ottimizzare la tenuta della malta cementizia. All'interno presenta un bordo per l'alloggio del sifone.

Griglia

Di forma quadrata piana, con feritoie a rettangoli paralleli, può essere installata nel telaio con le feritoie orientate perpendicolarmente al senso di circolazione, qualunque sia il posizionamento del telaio, onde garantire la sicurezza dei ciclisti.

Sifone



Realizzato in ghisa sferoidale EN-GJS-500-7, composto da due coni di forma quadrata uniti tra loro da viteria, trattiene i cattivi odori, protegge le fognature dall'ingresso di foglie, sassi e dall'intrusione di ratti.



Destinazione d'uso: è progettato per carreggiate di strade, banchine transitabili ed aree di sosta per tutti i tipi di veicoli stradali (vedi norma EN 124 gruppo 4).

Trattamento: la griglia presenta un rivestimento con vernice protettiva di colore nero.

POSSIBILTA' DI SISTEMA DI BLOCCAGGIO CON VITI



Codice	Telaio cm	Luce netta cm	Altezza cm	Peso kg	Prezzo € (IVA esclusa)	Pezzi pallet n°
CHD50	49x49	39x39	10	34	78,00	36
CHD60	59x59	49x49	10	46	112,00	18
CHD70	69x69	59x59	10	68	160,00	8
CHD80	79x79	59x69	10	86	210,00	8
CHD90	90x90	80x80	10	125	295,00	8
CHD100	100x100	90x90	10	158	440,00	5
CHD110	110x110	100x100	10	210	530,00	5
CHD120	120x120	110x110	10	220	610,00	5
CHD145	145x145	125x125	10,5	440	1.048,00	5
CHD6080	60x80	50x70	10	68	182,00	14
CHD8040	87x47	75x35	10	53	145,00	16
Chiave di Manovra Chiave06				0,5	12,00	
Chiave esagonale				0,5	5,00	
Viti inox diam. 10					2,00	

Codice	Telaio cm	Luce netta cm	Altezza cm	Sup.di deflusso dm²	Peso kg	Prezzo € (IVA esclusa)	Pezzi pallet n°
GHD50	49x49	35x35	10	6,6	29	81,00	36
GHD60	59x59	44x44	10	11,3	41	120,00	18
GHD70	69x69	55x55	10	17,3	57	155,00	8
GHD80	79x79	67x67	10	22	80	230,00	10
GHD90	89x89	77x77	10	31	92	300,00	10
Accessori	Codice	Larghezza cm	Altezza cm	Peso kg	Prezzo € (IVA esclusa)	Pezzi pallet n°	
	SIFONEGH50 per GHD50	36,4x36,4	15	17	48,00	50	
	SIFONEGH60 per GHD60	45x45	16	20	60,00	50	
	SIFONEGH70 per GHD70	57x57	16	30	87,00	50	
	Chiave esagonale			0,5	5,00		
	Viti in acciaio diam. 10				2,00		